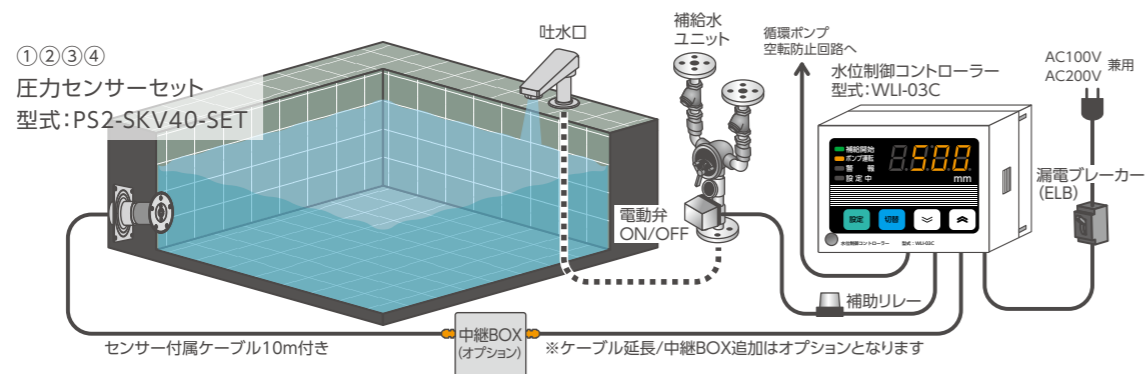


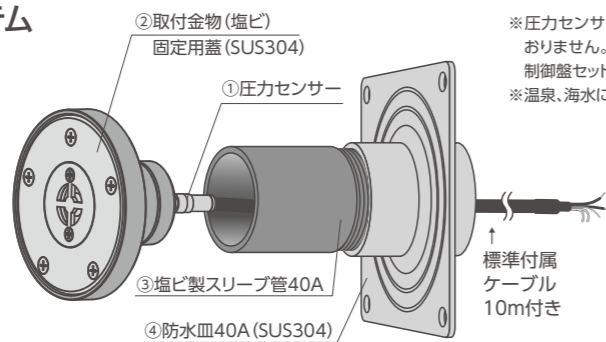
標準タイプ



圧力式水位制御システム プレセンサ

標準タイプ

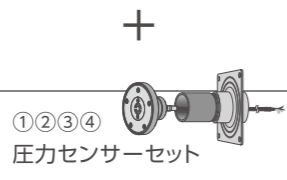
- ①②③④ (標準タイプ)
圧力センサーセット
型式:PS2-SKV40-SET



水位制御コントローラーセット (標準)



水位制御コントローラー
型式:WLI-03C



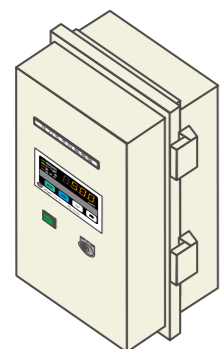
シンプル操作の満水位設定だけで簡単に水位制御ができます。

[水位制御コントローラー仕様]
電源 AC100/200V兼用
入力 4~20mA【水深0mm~2000mm】
出力 給水出力 モーターバルブOPEN/CLOSE
ポンプ出力 空転防止用回路(接点出力)
チャタリング防止機能内蔵(5秒平均値表示)

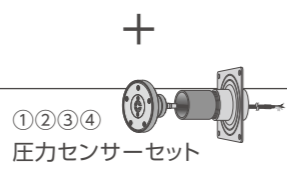
型式	仕様
CT-PS2-SET	水位制御コントローラーセット [セット内容] 水位制御コントローラー、圧力センサー 取付金物、塩ビ製スリーブ管、防水皿

※ろ過制御盤などに使用される場合は漏電ブレーカーや補助リレーなどが必要です。

水位制御盤セット (標準)



水位制御盤
型式:FL-PS3-SET



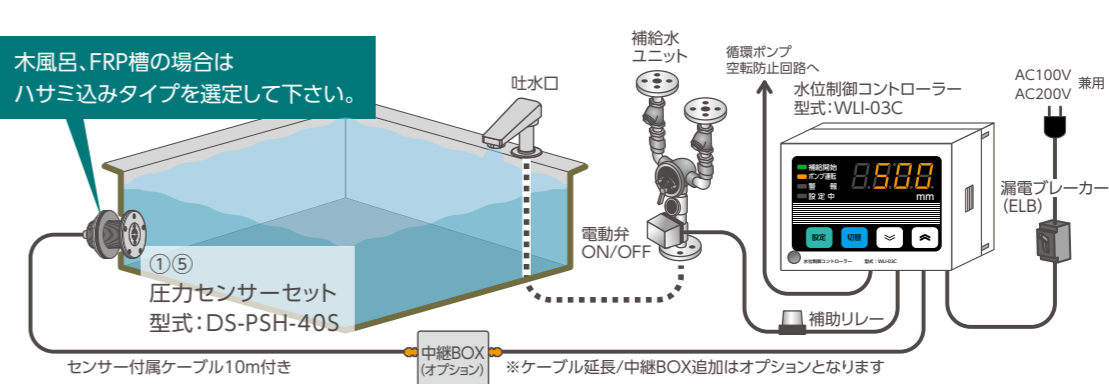
ろ過/昇温システムが無い毎日換水の小規模浴槽に最適!!

[水位制御盤仕様]
補給ランプ付 切替スイッチ付(自動制御、手動、切)
水位制御コントローラー

型式	仕様
CTB-PS3-SET	水位制御盤セット [セット内容] 水位制御盤、圧力センサー、取付金物 塩ビ製スリーブ管、防水皿

※電源(AC100V・200V)をご指示下さい。
※通風口や強制ファンが必要な場合、別途対応させていただきます。
※屋内設置タイプ

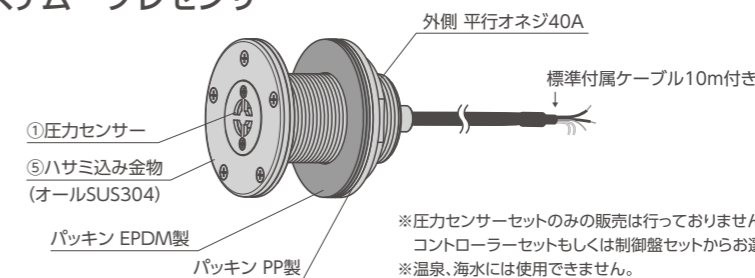
ハサミ込みタイプ



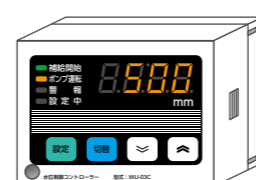
圧力式水位制御システム プレセンサ

ハサミ込みタイプ

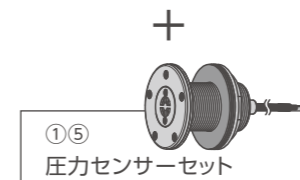
- ①⑤ (ハサミ込みタイプ)
圧力センサーセット
型式:DS-PSH-40S



水位制御コントローラーセット (ハサミ込みタイプ)



水位制御コントローラー
型式:WLI-03C



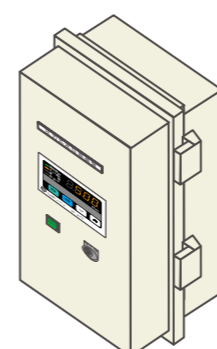
シンプル操作の満水位設定だけで簡単に水位制御ができます。

[水位制御コントローラー仕様]
電源 AC100/200V兼用
入力 4~20mA【水深0mm~2000mm】
出力 給水出力 モーターバルブOPEN/CLOSE
ポンプ出力 空転防止用回路(接点出力)
チャタリング防止機能内蔵(5秒平均値表示)

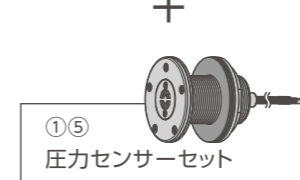
型式	仕様
CT-PSH40-SET	水位制御コントローラーセット [セット内容] 水位制御コントローラー、圧力センサー 取付ハサミ込み金物

※ろ過制御盤などに使用される場合は漏電ブレーカーや補助リレーなどが必要です。

水位制御盤セット (ハサミ込みタイプ)



水位制御盤
型式:FL-PS3-SET



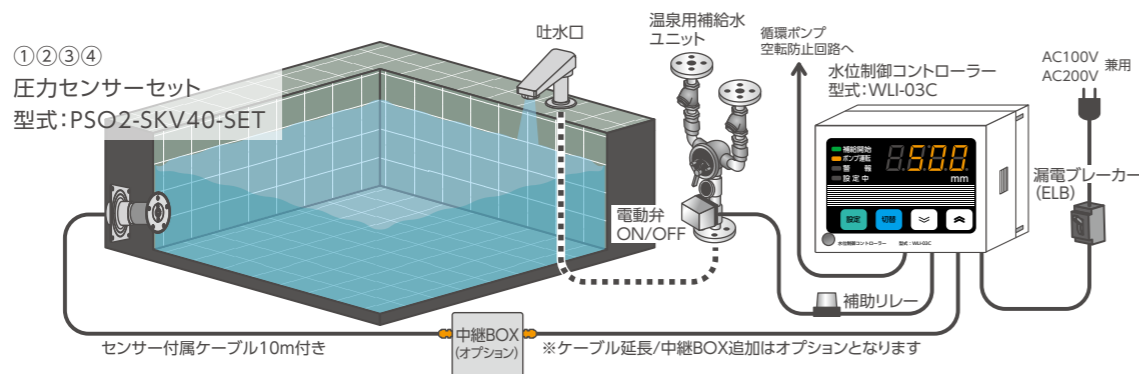
ろ過/昇温システムが無い毎日換水の小規模浴槽に最適!!

[水位制御盤仕様]
補給ランプ付 切替スイッチ付(自動制御、手動、切)
水位制御コントローラー

型式	仕様
CTB-PSH3-40-SET	水位制御盤セット [セット内容] 水位制御盤、圧力センサー 取付ハサミ込み金物

※電源(AC100V・200V)をご指示下さい。
※通風口や強制ファンが必要な場合、別途対応させていただきます。
※屋内設置タイプ

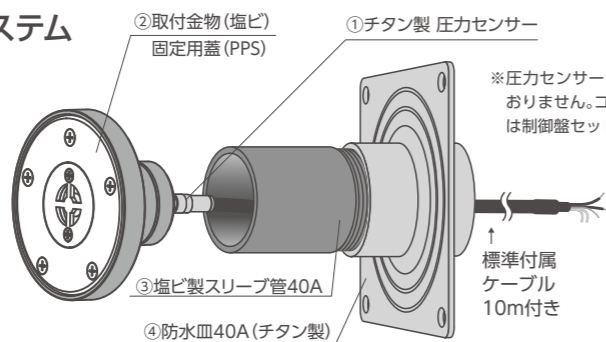
温泉対応タイプ



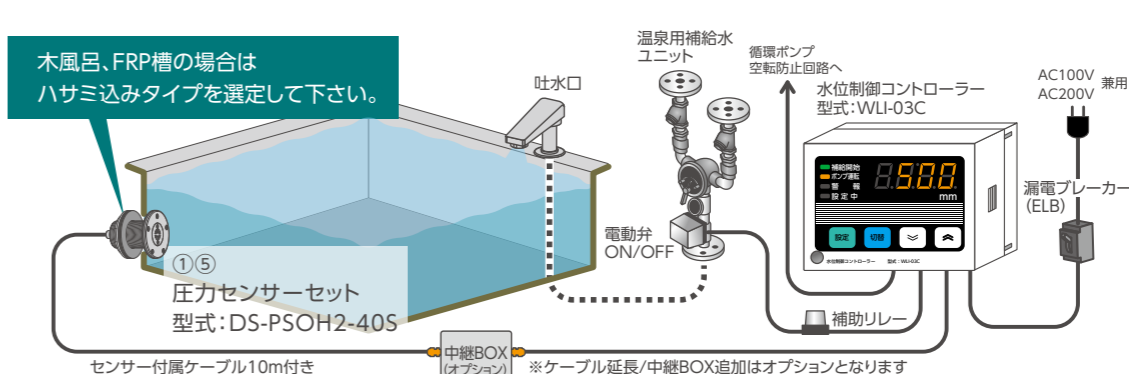
圧力式水位制御システム プレセンサ

温泉対応タイプ

①②③④ (標準タイプ)
圧力センサーセット
型式: PSO2-SKV40-SET

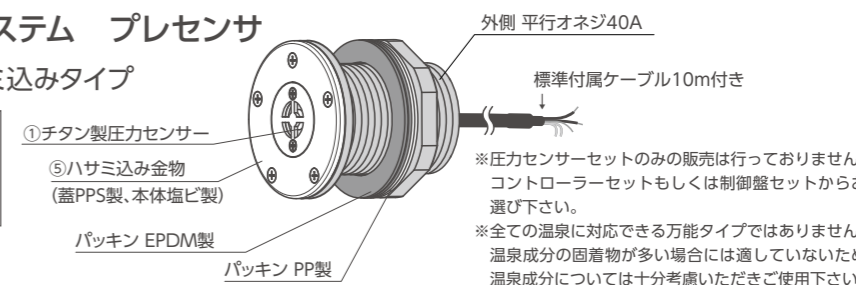


温泉対応樹脂製ハサミ込みタイプ



圧力式水位制御システム プレセンサ 温泉対応 樹脂製ハサミ込みタイプ

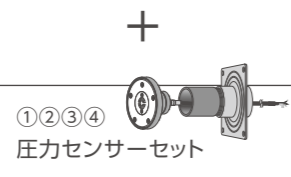
①⑤ (ハサミ込みタイプ)
圧力センサーセット
型式: DS-PSOH2-40S



水位制御コントローラーセット (標準)



水位制御コントローラー
型式: WLI-03C



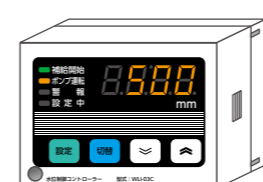
シンプル操作の満水位設定だけで簡単に水位制御ができます。

[水位制御コントローラー仕様]
電源 AC100/200V兼用
入力 4~20mA [水深0mm~2000mm]
出力 給水出力 モーターバルブOPEN/CLOSE
ポンプ出力 空転防止用回路 (接点出力)
チャタリング防止機能内蔵 (5秒平均値表示)

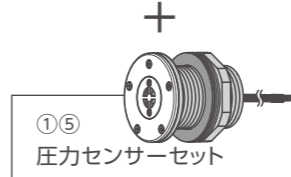
型式	仕様
CT-PSO2-SET	水位制御コントローラーセット [セット内容] 水位制御コントローラー、取付金物、 塩ビ製スリーブ管、チタン製圧力センサー、防水皿

※ろ過制御盤などに使用される場合は漏水ブレーカーや補助リレーなどが必要です。

水位制御コントローラーセット (ハサミ込みタイプ)



水位制御コントローラー
型式: WLI-03C



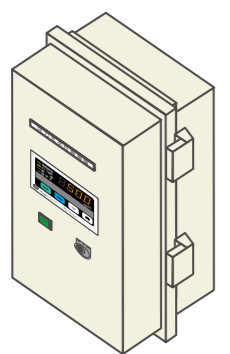
シンプル操作の満水位設定だけで簡単に水位制御ができます。

[水位制御コントローラー仕様]
電源 AC100/200V兼用
入力 4~20mA [水深0mm~2000mm]
出力 給水出力 モーターバルブOPEN/CLOSE
ポンプ出力 空転防止用回路 (接点出力)
チャタリング防止機能内蔵 (5秒平均値表示)

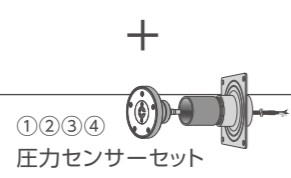
型式	仕様
CT-PSOH2-40-SET	水位制御コントローラーセット [セット内容] 水位制御コントローラー、チタン製圧力センサー 取付ハサミ込み樹脂製金物

※ろ過制御盤などに使用される場合は漏水ブレーカーや補助リレーなどが必要です。

水位制御盤セット (標準)



水位制御盤
型式: FL-PS3-SET



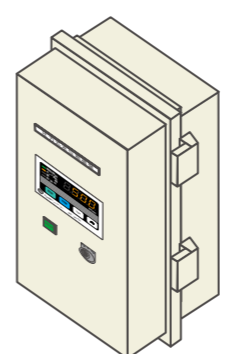
ろ過/昇温システムが無い毎日換水の小規模浴槽に最適!!

[水位制御盤仕様]
補給ランプ付 切替スイッチ付 (自動制御、手動、切)
水位制御コントローラー

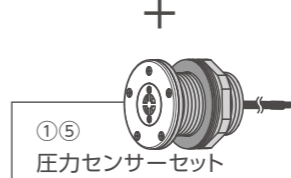
型式	仕様
CTB-PSO3-SET	水位制御盤セット [セット内容] 水位制御盤、取付金物、塩ビ製スリーブ管 チタン製圧力センサー、防水皿

※電源 (AC100V・200V) をご指示下さい。
※通風口や強制ファンが必要な場合、別途対応させていただきます。
※屋内設置タイプ

水位制御盤セット (ハサミ込みタイプ)



水位制御盤
型式: FL-PS3-SET



ろ過/昇温システムが無い毎日換水の小規模浴槽に最適!!

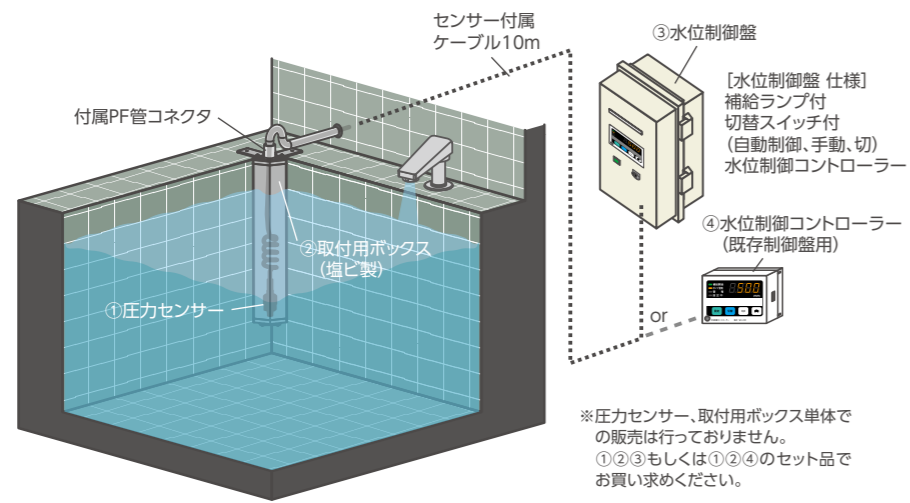
[水位制御盤仕様]
補給ランプ付 切替スイッチ付 (自動制御、手動、切)
水位制御コントローラー

型式	仕様
CTB-PSOH3-40-SET	水位制御盤セット [セット内容] 水位制御盤、チタン製圧力センサー 取付ハサミ込み樹脂製金物

※電源 (AC100V・200V) をご指示下さい。
※通風口や強制ファンが必要な場合、別途対応させていただきます。
※屋内設置タイプ

既存取替タイプ 圧力式水位制御システム プレセンサ

塩ビ製 既存取替タイプ



※圧力センサー、取付用ボックス単体の販売は行っておりません。
①②③もしくは①②④のセット品でお買い求めください。

①圧力センサー	
型式	DJW-7200-020KP-10-V
センサータイプ	ゲージ圧センサー
測定レンジ	0~20kPa(水位2m相当)
	10m専用ケーブル付き

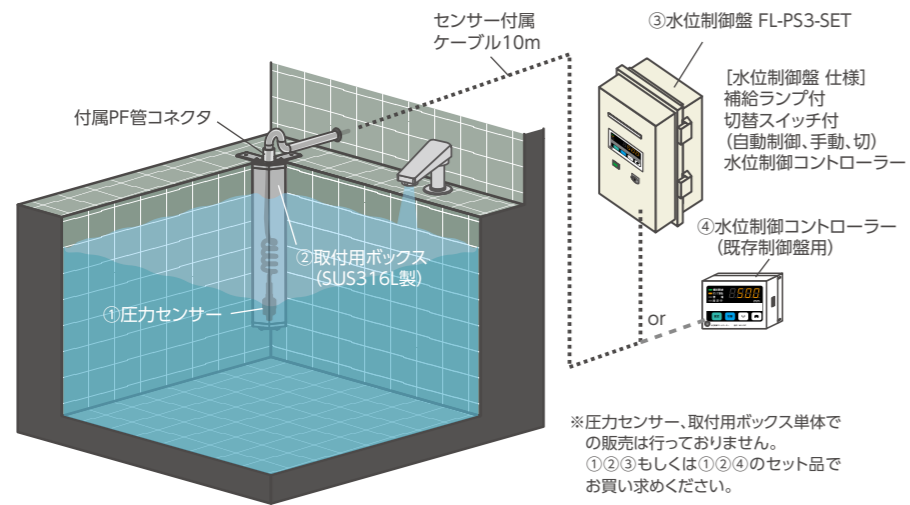
②取付用ボックス	
型式	SKV-R70-BL420E
ボックス材質	グレー塩化ビニル
止水部材質	EPDM(オリング板パッキン)
接続方法	PF管接続サイズ16
付属品	防水PF管用コネクタ (PF管は別途必要)



型式	仕様	型式	仕様
CTB-PS3-BL420E-SET	水位制御盤セット	CT-PS2-BL420E-SET	コントローラーセット
	[セット内容] ①圧力センサー ②取付用塩ビ製ボックス ③水位制御盤		[セット内容] ①圧力センサー ②取付用塩ビ製ボックス ④水位制御コントローラー

※水位制御盤セットをご注文時には電源(AC100V・200V)をご指示下さい。 ※通風口や強制ファンが必要な場合、別途対応させていただきます。
※屋内設置タイプ ※ボックスの長さは特注対応可能ですが価格は異なります。
※既存の水位制御盤を活用して水位制御コントローラーを使用する場合は制御盤の回路改造などが別途必要になる場合があるため、現場調査や打ち合わせが必要です。弊社営業部までご相談ください。


SUS316L製 既存取替タイプ



※圧力センサー、取付用ボックス単体の販売は行っておりません。
①②③もしくは①②④のセット品でお買い求めください。

①圧力センサー	
型式	DJW-7200-020KP-10-V
センサータイプ	ゲージ圧センサー
測定レンジ	0~20kPa(水位2m相当)
	10m専用ケーブル付き

②取付用ボックス	
型式	SKV-R70-BL420S
ボックス材質	SUS316L
止水部材質	EPDM(オリング板パッキン)
接続方法	PF管接続サイズ16
付属品	防水PF管用コネクタ (PF管は別途必要)



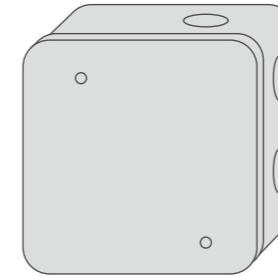
型式	仕様	型式	仕様
CTB-PS3-BL420S-SET	水位制御盤セット	CT-PS2-BL420S-SET	コントローラーセット
	[セット内容] ①圧力センサー ②取付用 SUS316L製ボックス ③水位制御盤		[セット内容] ①圧力センサー ②取付用 SUS316L製ボックス ④水位制御コントローラー

※水位制御盤セットをご注文時には電源(AC100V・200V)をご指示下さい。 ※通風口や強制ファンが必要な場合、別途対応させていただきます。
※屋内設置タイプ ※ボックスの長さは特注対応可能ですが価格は異なります。
※既存の水位制御盤を活用して水位制御コントローラーを使用する場合は制御盤の回路改造などが別途必要になる場合があるため、現場調査や打ち合わせが必要です。弊社営業部までご相談ください。

プレセンサ オプション

中継BOX

型式:PS-SKV-AN-3P
ケーブルを中継後に現場で延長する場合に
大気開放エリアへ設置して下さい。



センサー用延長ケーブル



型式	オプション内容
PS-SKV-AN-3P	中継BOX
PSC-CA20	ケーブル20m
PSC-CA30	ケーブル30m
PSC-CA40	ケーブル40m
PSC-CA50	ケーブル50m
PSC-CA80	ケーブル80m
PSC-CA100	ケーブル100m