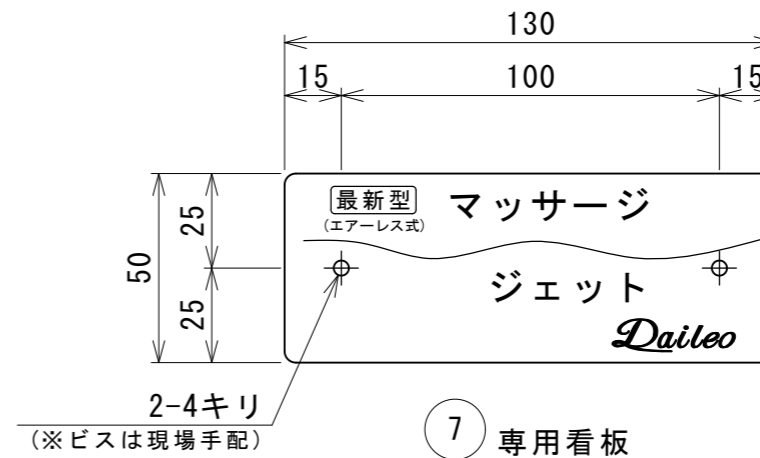
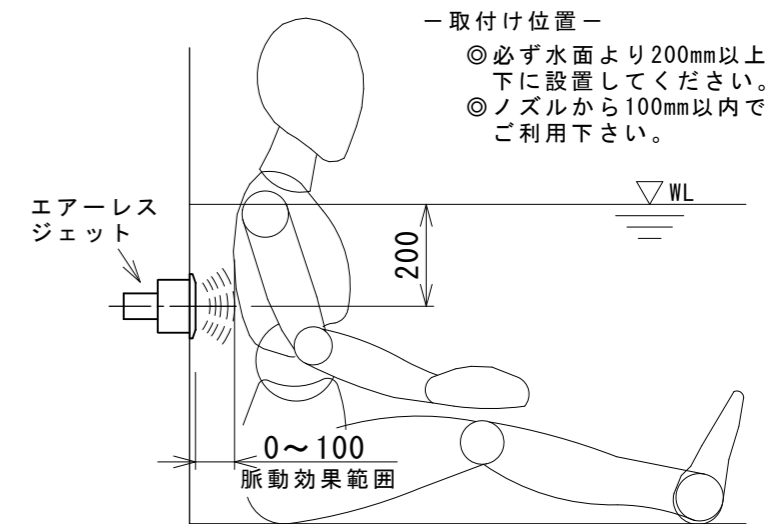
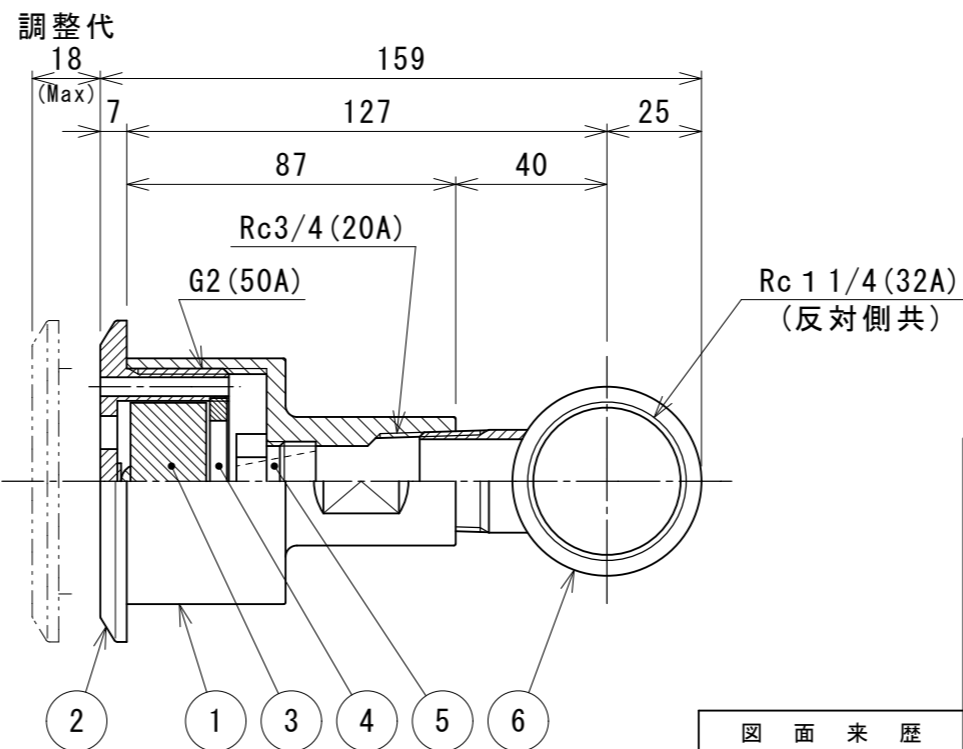
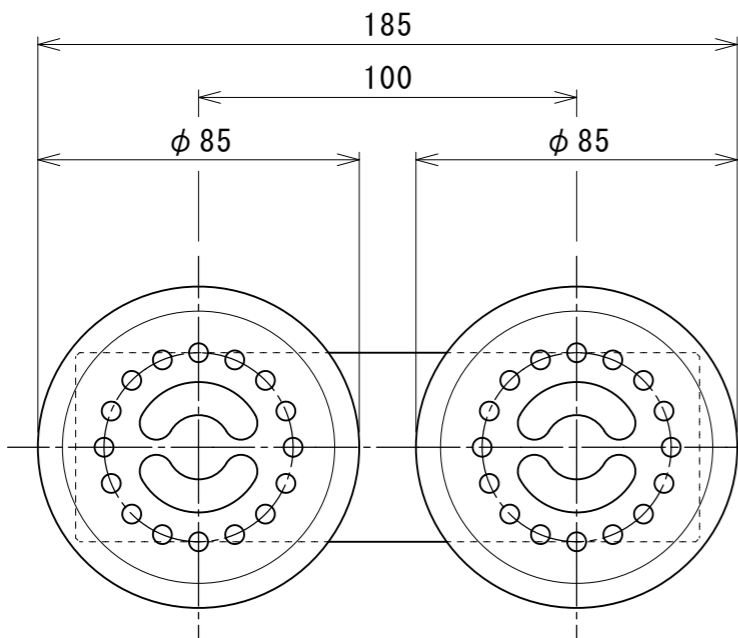


加圧水 (32A)

加圧水入口の片側は現場にてプラグ止めして下さい。



7 専用看板



—取付け位置—  
 ◎必ず水面より200mm以上下に設置してください。  
 ◎ノズルから100mm以内でご利用下さい。

圧力 (MPa)	MAX	0.3 ( 3Kgf/cm <sup>2</sup> )
	MIN	0.2 ( 2Kgf/cm <sup>2</sup> )
吐出流量 (Lit/min)	MAX	140
	MIN	120

注記

1. この商品はSUSを使用している為、温泉水・海水にご使用されますと、腐食を起こす恐れがある為、ご使用できません。
2. 組立品につき参考寸法です。
3. 樹脂製回転ノズルは消耗品です。2年を目処に交換して下さい。交換しないまま使用し続けると、ノズルヘッドが損傷する可能性があります。

看板付 エアレスジェット 埋込みタイプ

品番	部品名称	材質	数量	適要
7	専用看板	アクリル	1	SIGN-AJ
6	2連継手	SUS304	1	
5	内部ノズル	樹脂	2	
4	回転ノズル押え	樹脂	2	
3	回転ノズル	樹脂	2	
2	ノズルヘッド	SUS304	2	露出部:パフ#400相当
1	ジェットノズル本体	SUS304	2	

図面	来歴	承認	担当	品番	部品名称	材質	数量	適要
		承認	中山		図面名称	型式 MAJ2-2-32 爽快ジェット エアレスジェットノズル(2連式)		
		審査	中山		株式会社ダイレオ			
		設計	庵下		尺度	図面番号	MAJ2-2-0032	
		製図	奥田		日付	1/2	親図面	サイズ
		日付	2013/02/14				A 3	