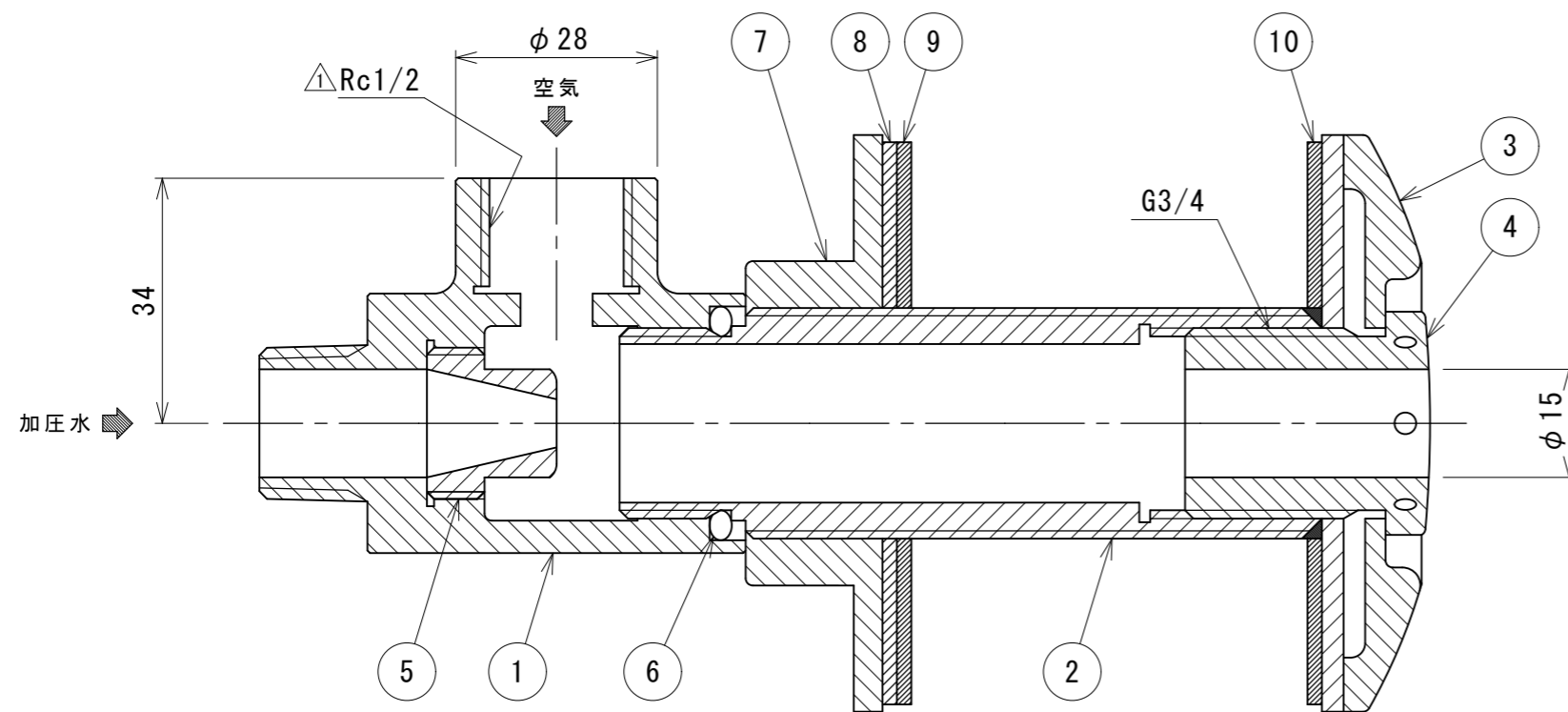
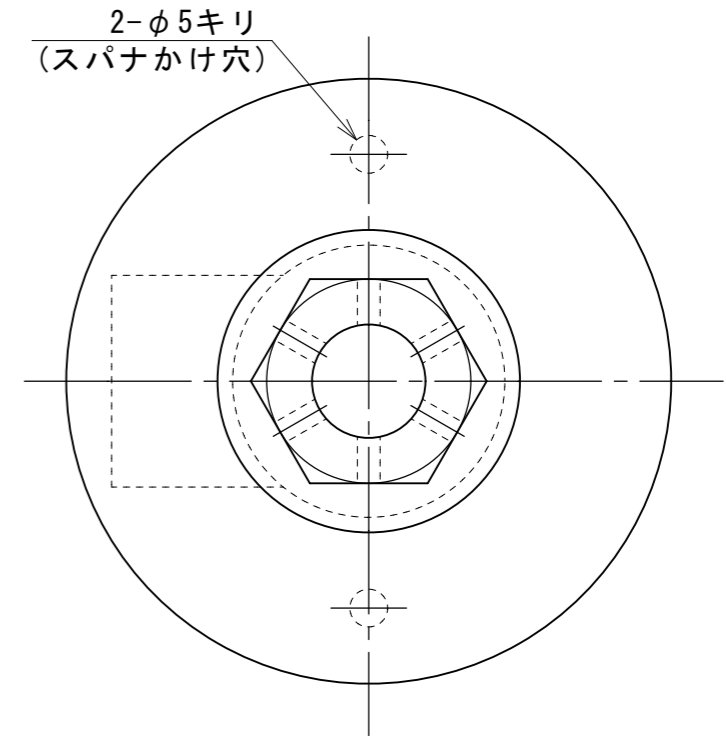
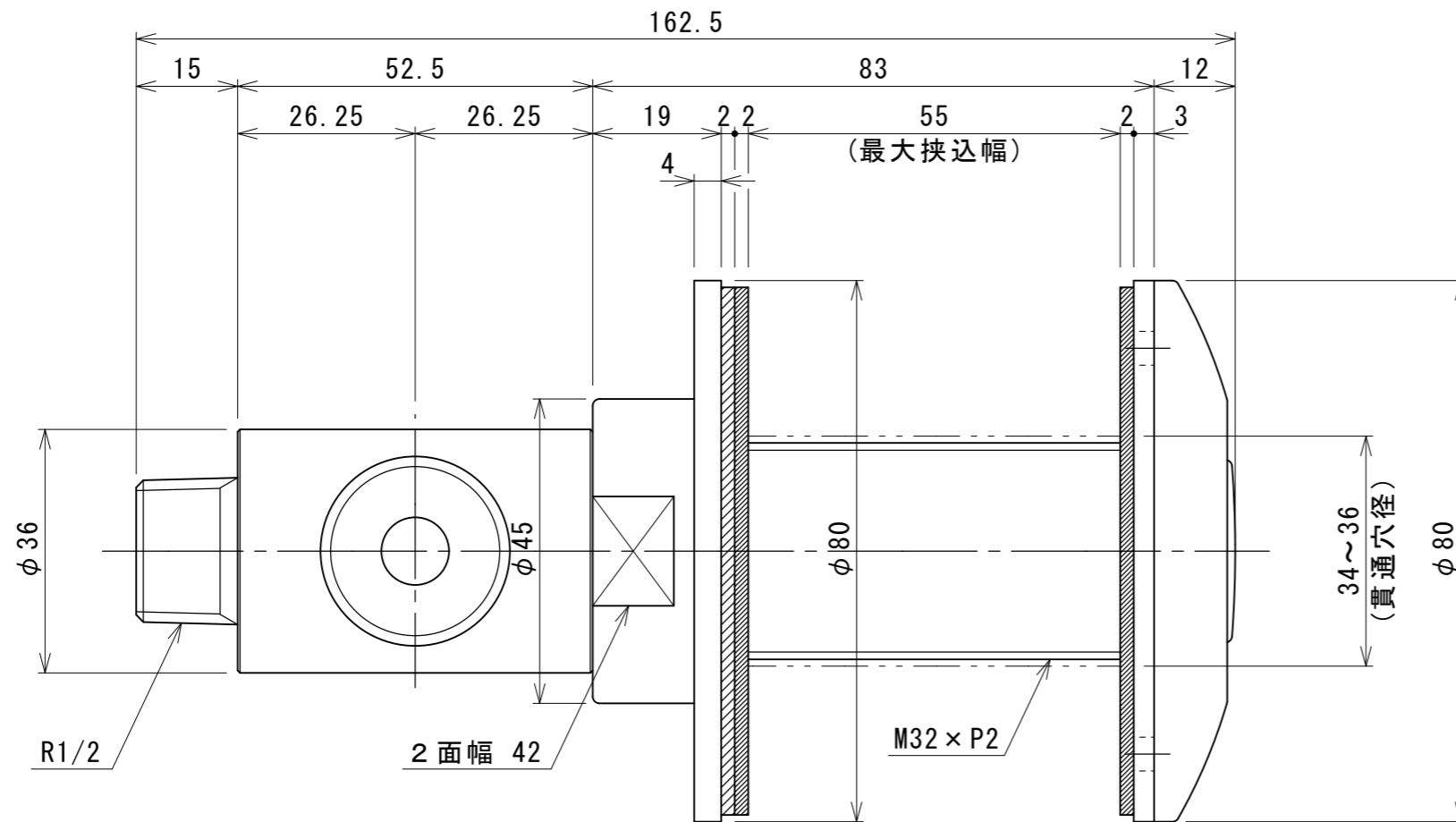


— 必要工具 — ※共に現場にてご手配下さい。

ヘッドナット の取外しには 27mm BOXレンチが必要です。

内部ノズル の取外しには 12mm BOXレンチが必要です。

(注：取外時にノズルを内部に落とさない様にご注意下さい。)



— 注記 —

1. この商品はSUSを使用している為、温泉水・海水に使用されますと、腐食を起こす恐れがある為、ご使用できません。
2. 組立品につき参考寸法になります。

製品質量=約1.15kg

9	パ ッ キ ン	EPDM	2	$\phi 78 \times t2$
8	パ ッ キ ン	PP	1	$\phi 78 \times t2$
7	締め込みフランジ	SUS304	1	
6	オ リ ン グ	バイトン	1	V-24
5	内 部 ノ ズ ル	SCS13	1	
4	ヘ ッ ド ナ ッ ト	SCS13	1	
3	ヘ ッ ッ ド	SCS13	1	
2	挟み込みソケット	SUS304	1	

図 面 来 歴	1	本 体	SCS13	1	
変更箇所	担当	日付	品番	部 品 名 称	材 質 数 量 適 要
Δ 表記修正	炭多	'18/03	承認	中山	型式 SJNH-15 挟み込みステンレス製ジェットノズル 株式会社ダイレオ 尺度 図面番号 1/1 親図面 製図 奥田 日付 2009/12/10 図面番号 SJNH-0015-1 サイズ A3
			審査	中山	
			設計	庵下	
			製図	奥田	

圧 力	0.2MPa 時 (2Kgf/cm ²)
吐出流量	30 Lit/min