

タイマー補給水ユニット 使用条件確認書 E2F-TCVシリーズ (XLS)

この度はダイレオ補給水ユニットのご照会を頂き、誠にありがとうございます。

安全・快適にご使用頂くため、納入前に下記の使用条件などをご確認下さい。

また将来のメンテナンスの管理面から **二枚目用紙の記入欄に現場名称などもご記入下さい。**

お手数をお掛け致しますが、良いコンディションでご使用頂くためご協力お願い申し上げます。

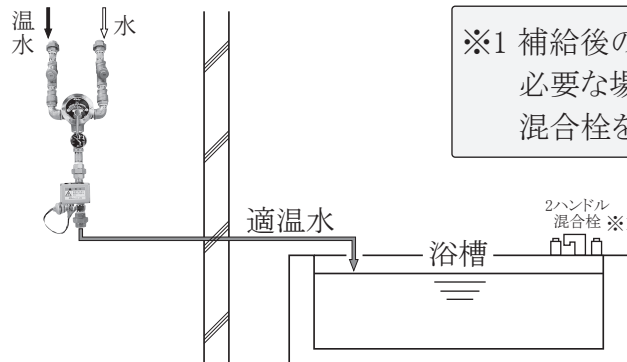

■ 使用条件

- 温水 / 最大0.5MPa 最小0.05MPa
- 水 / 最大0.5MPa 最小0.05MPa
- 圧力比 / 最大3:1 (温水、水どちらが3でも可)

【一次側 最高使用温度】

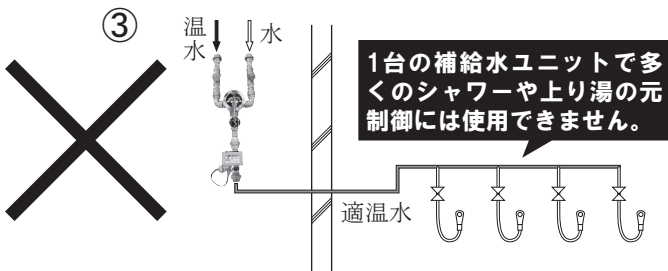
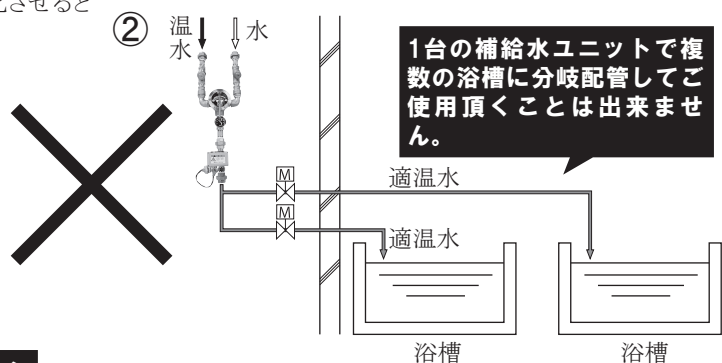
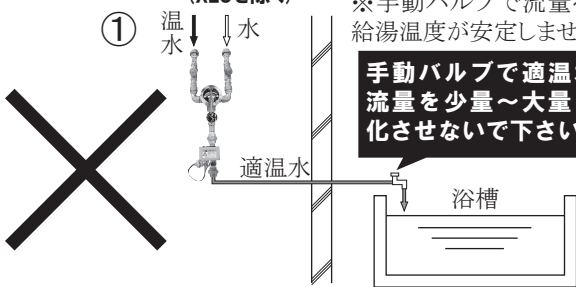
MAX80℃まで。(それ以上の場合は特注品となります)

■ 正しい使用例



※1 補給後の温度維持や昇温が必要な場合は別途2ハンドル混合栓をご用意下さい。

■ 誤った使用例 (XLSを除く)



①～③の場合 (20A以上) はダイレオマルチプル給湯ユニット (XLシリーズ、TFLシリーズ、TFE-Rシリーズ、NSUQシリーズ) をご使用下さい。

■ 其他のご注意点～～

- 井戸水・温泉水・海水は浴槽の補給水用として使用できません。
- ※ 温泉水用補給水ユニットとしてNJOF型をご用意しております。
- 日水協認定品ではないため、水道直結はできません。※ XLN型の日水協認定品をご用意しております。
- 屋外 (雨が掛かる) でのご使用はできません。
- 凍結する場所でのご使用はできません。(屋外BOX仕様はオプションとなります)
- メンテナンススペースを確保して設置して下さい。
- ※ 補給水ユニットはメンテナンスが必要です。(ミキシングバルブ洗浄・交換、モーターバルブの交換など) ピット内、天井裏などメンテナンスが出来ないような場所には設置しないで下さい。
- 最低圧力を確保して下さい。(湯・水とも0.05MPa～0.5MPa範囲でご使用下さい)
- ※ 太陽熱温水器や電気温水器などで熱源にされる場合、吐出圧力や吐出流量などにご注意下さい。
- 弊社の電動弁付きミキシングユニットは停電時に全閉する機能は組み込んでおりません。
- 一時側温水の最高温度はMAX80℃まで。(それ以上の場合は特注品となります)
- 出口流量を極端に絞って使う事はできません。

タイマー補給水ユニット 使用条件確認書 E2F-TCVシリーズ (XLS)

安全にご使用いただくために下記事項にご回答下さい。

年 月 日

現場名		現場都道府県		現場ご担当者名		現場TEL	
						- -	
温水・水の 使用条件	温水側圧力/温度		水側圧力/温度		設定温度	必要流量	電圧(電動弁付きの場合)
	MPa	°C	MPa	°C	°C	ℓ/分	V
温水の 使用目的	(例) 浴槽への補給、ボディシャワー給湯など () ※複数の個浴槽などへの給湯の場合は選定機種が異なりますのでお問い合わせください。						
ご照会 または ご注文内容	型 式			数 量	ご希望納期・備考など		
				台			
給水方式 <small>☑にチェックを入れて下さい。</small>	<input type="checkbox"/> 受水槽・高架水槽などによる給水 <input type="checkbox"/> その他 (下記にご記入ください。) () <small>※E2Fシリーズは水道直結では使用できません。</small>						
特記事項	(例) 標準の補給水ユニットの一次側は、左側が(温水)、右側が(冷水)です。 逆の場合などはご記入下さい。 ()						
会社名							
住所					ご担当者名		
TEL	- -		FAX		- -		

空欄をご記入いただき、下記 FAX番号に送信下さい。

ダイレオ大阪本社	ダイレオ東京支店	ダイレオ名古屋支店
FAX 06-6769-7732	FAX 03-5824-7627	FAX 052-352-4172
TEL 06-6769-7731	TEL 03-5824-7626	TEL 052-352-4171

ご協力ありがとうございました。